

発行日 2024年 12月

KINOKA めーる

伍代幸夢店

クリスマスの準備

この時期、街はクリスマス一色に染まります。今年のプレゼントは誰に何を贈ろうかな？クリスマス当日はどんな料理にしようかな？皆さんのお家では、どんな準備をされますか。

クリスマスの準備でまず定番なのは、クリスマスツリーでしょうか。

日本ではプラスチックや光ファイバーなど人工のツリーが主流でしたが、最近では、本物のモミの木のツリーを飾るお宅も増えました。

枝には、ベルや杖、リンゴなどがモチーフのオーナメントや、ライトを飾ります。このライトは夜空に輝く星々を表すもので、昔はロウソクを灯していたんですって！

そして、ツリーのトップに飾る星は、イエス・キリストが生まれた時に、東方の賢者達を彼が生まれた場所へ導いたとされる「バツレハムの星」を表しています。それぞれのオーナメントの意味を考えながら飾ると、クリスマスが一層楽しくなりますね。

アドベントキャンドルをご存知ですか？アドベント（Advent）とは、イエス・キリストの到来を待ち望む期間のことで、クリスマスの4週間前の日曜日からクリスマス・イブまでを指しています。

アドベントキャンドルは、キャンドルを4本用意し、アドベントの期間中、日曜日毎にキャンドルを1本ずつ灯していきます、クリスマスに全てを灯するというものです。

キャンドルはそれぞれ、「希望」、「平和」、「喜び」、「愛」という意味を表しています。キャンドルが短くなるにつれクリスマスが近づき、クリスマス当日は4本のキャンドルの温かい光の中で過ごします。厳かな気持ちが高まって、クリスマスが待ち遠しくなりますね。

もう一つお勧めなのがアドベントカレンダー。アドベント期間に使うカレンダーで、日付が窓や箱になっていて、毎日一つずつ開けていきます。

窓の中には可愛い絵や聖書の言葉が描いてあり、「今日は何かな？」と、ワクワクしながら開けていき、全て開けるとクリスマスがやってきます。

絵のかわりに、箱の中にキャンディーなどのお菓子が入っているものもあるので、お子様と一緒に楽しむのもいいですね。

大人向けには、紅茶やコスメが入ったアドベントカレンダーもお勧めです。

少し特別なオーガニック・ティーや、限定の小さなコスメが、日替わりで用意してあるというもので、子供のようにワクワクが楽しめます。

自分へのちょっとしたご褒美にもなりますね。

忙しい毎日の中では、季節の行事も慌ただしく過ごしてしまいがちです。

でも、少しだけ時間をかけて準備すれば、家族が笑顔になれる、素敵な時間になるのではないのでしょうか。

今年も皆様に、素敵なクリスマスが訪れますように。どうぞ良いお年をお迎えください。

Happy Merry Christmas

	日	月	火	水	木	金	土
①	2	3	4	5	6	7	大雪
⑧	9	10	11	12	13	14	
⑮	16	17	18	19	20	21	冬至
⑳	23	24	25	26	27	28	
㉑	30	31	クリスマス				


我が家のCook Time...

12月 フレスケスタイ

(北欧デンマークのクリスマスの定番料理。
外側はパリパリ、内側はジューシーなローストポーク。)

材料(作りやすい量)

- | | |
|---------------|-------------|
| ・豚バラブロック 500g | ・クローブ 7粒 |
| ・塩 小さじ1.5 | ・じゃがいも 300g |
| ・こしょう 少々 | ・サラダ菜 適量 |
| ・ローリエ 10枚 | ・ミニトマト 適量 |


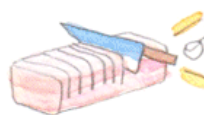


①オーブンを180℃に予熱しておく。
じゃがいもは、皮付きのまま8等分のくし切りにする。

②豚バラ肉の脂身を上にし、包丁で1cm程の切りこみを5mmくらいの間隔で入れる。塩の半量を全面にまぶし、残り半量を脂身にまぶす。

③切りこみにローリエを挟み、クローブを挿す。脂身の面にこしょうをふる。

④クッキングシートを敷いた天板に、③と①を並べる。180℃のオーブンで50分を目安に焼く。(火が通り、こんがりとした焼き色がつくくらいが目安。) 器に盛りつけ、サラダ菜とミニトマトを添えてできあがり。



ちょっと素敵なインテリア

～ 素敵な ボタニカルキャンドル ～

最近人気のボタニカルキャンドル。クリスマスに灯してみたいですね。お部屋のコーナーにオシャレなボタニカルキャンドルを置いてみましょう。火を灯すととてもきれい。心がポッと温かくなりますね。

■ボタニカルキャンドルとは

キャンドルに花や葉などを閉じ込めたナチュラルなキャンドルで、インテリアとしても人気です。側面から見た時に花や葉、ドライフルーツなどが見えるため、癒しの効果が強く、炎を灯すと別世界が広がります。

■作ってみよう

癒し効果抜群のボタニカルキャンドルはお家で簡単に作れます。お好みの材料で作ってみましょう。

【用意するもの】

- ・ドライフラワーやドライフルーツ
- ・紙コップ
- ・紙コップに入るサイズのピラーキャンドル(円柱形のキャンドル)
- ・ピラーキャンドルの周りに流し込むパラフィンワックス

【ボタニカルキャンドルの作り方】

- ①紙コップにピラーキャンドルを入れて、周りにドライフラワーなどを入れます。
- ②湯煎で溶かしたパラフィンワックスを①に流し込みます。
- ③ワックスが固まったら紙コップを破って出来上がり。ワックスの代わりに仏壇用のローソクを湯煎で溶かしてもできます。その場合、芯は取り除きます。

※キャンドルを灯す時は、必ずその場から離れないように注意してください。



すてきな Garden Life ~ 手軽に楽しむ クリスマスガーデン ~

クリスマスガーデンは、費用も手間もかかる大がかりな演出というイメージがある方もいらっしゃるかもしれませんが、今回は、今のお庭を生かして手軽にクリスマスの雰囲気を出す方法をご紹介します。

■クリスマスカラーを生かす

簡単にクリスマスの雰囲気を出すには、お庭にクリスマスカラーの「緑×赤」を取り入れるのがおすすめ。

冬でも美しい緑色を見せてくれるコニファーやアイビーなどがあれば、赤い小物を周りに飾るだけでOK！ツリー用の赤いリボンやボール、100円ショップで販売されているリンゴの置き物などが活用できます。

■ガーデンチェアに小物を飾る

お庭に手を加えなくても、ガーデンチェアやフラワースタンドの一角に、クリスマス飾りを置くだけでも雰囲気がアップしますよ。

難しく考えず、星や雪の結晶の飾りやリース、サンタの帽子をかぶせた松ぼっくりを置くだけで、雰囲気が格段に変わります。

■お庭クリスマスの注意点は？

お庭に飾りを置いたり付けたりすると、簡単にクリスマスの雰囲気を楽しめますが、飾る時には2つの点に注意が必要です。

- ・雨や風で飛ばないように置き方や固定の仕方に工夫をする。
- ・電飾を付ける時は、周りに燃えやすい物がないよう注意する。

安全に配慮をして、華やかなクリスマスの雰囲気を楽しんでくださいね。



あくあくKids ~ 冬休みの過ごし方 ~

夏休みにくらべて行事が多いのに、期間は短い冬休み。ポーっとしているとあっという間に終わってしまいます。どのように過ごしたらよいのでしょうか。

■最初に過ごし方を相談しよう

クリスマスや年末年始と、冬休みには大きなイベントが続きますが、書き初めやワークなど、宿題もある程度出される学校が多いようです。まずは2学期の終業式の日宿題の量を確認し、冬休みの間の過ごし方を決めておくことをお勧めします。起きる時間と寝る時間のほか、午前中に宿題、夕方にお手伝いをする、ゲームは何時までなど、親子で相談しながら、最終的には自分で決めさせるとよいでしょう。イベントの多い期間なので、年末年始などに特別デーを決めておくと、ご褒美になって楽しく過ごせますよ。



■冬休みにしかできないことも取り入れよう

祖父母の家への帰省、ウィンタースポーツやウィンターキャンプなど、冬休みにしか出来ないことも積極的に取り入れましょう。外出が難しい場合でも、おせち料理作りやお正月の準備など、季節の行事を親子で一緒にやることも、とても良い経験になります。除夜の鐘や新年の挨拶について、初詣の参拝マナー、お年玉をもらった時のお礼の言い方など、今のうちに身につけられるとよいですね。

親せきが集まるなら、家庭用ゲーム機だけでなくボードゲームやカードゲームなども準備しておけば、意外と盛り上がりますよ。

また、中学受験を控えたお宅には、苦手科目を復習できるチャンス期間になります。算数や理科など、単元毎に取り組みやすい科目を中心に勉強するとよいでしょう。

古材家具ショールーム「TUGIHAGU」

築55年の住まいをフルリノベーションして、古材を使った“古材家具ショールーム”が誕生します！



【外観】



【内観】

フルリノベーション



来年OPEN 予定ですが、
ただいま、ご予約頂いた方に限り、内見することができます♪

ご希望の方は、お気軽にお電話ください♪ TEL：0778-62-1258

2024年も残すところ1ヵ月余りとなりました。今年も「幸せが生まれる家づくり」のお手伝いできたこと、心より感謝いたします。本当にありがとうございました。

来年もさらに、みなさまに満足して頂けるように努力いたしますので、宜しくお願い致します m(_)_m

師走を迎え、何かと気ぜわしい毎日かと思いますが、体調を崩さないように気を付けてください。

社員一同

会社名 株式会社 伍代工務店
住所 鯖江市下野田町 25-7-2
連絡先 0778-62-1258(代)
ホームページ <http://www.kinokanoie.co.jp>
Facebook www.facebook.com/godai.koumuten



『木の香の家』は伍代のこだわり！

新築・リフォーム・増改築・古民家の再生など

適材適所を考え 皆様にご提案しています。

※配信の停止を希望される方は、弊社までご連絡下さい。

今月のラッキーグッズ

- 1月 生まれ** 黒糖。家族のことで心を痛めることも…。自分自身の健康面を見直し身軽な身体へ。
- 2月 生まれ** 手袋。基礎体力が落ちてる模様。続けられる運動や、通勤通学にウォーキングを取り入れて吉。
- 3月 生まれ** キムチ。新しいことに挑戦するのに良い時。苦手意識のあることにも楽しみながらトライして。
- 4月 生まれ** 浄水器。現状に違和感があったり、本来進みたい方向と違うなら、立ち止まって軌道修正を。
- 5月 生まれ** 生姜湯。仕事や人間関係に悩みが生じるかも。ただ、時間が解決してくれそう。
- 6月 生まれ** スノーブーツ。今月は財布の紐が緩みがち。無駄遣いには注意。
- 7月 生まれ** 防水スプレー。メディアの偏った情報ではなく、自ら情報を探し真実を追求して。
- 8月 生まれ** 昆布。今月は派手な動きより裏方的な地味な努力が鍵になりそう。
- 9月 生まれ** 安全ピン。多忙になりどこへ向かっているのかわからなくなってしまうことも。「健康第一」。
- 10月 生まれ** ソーイングセット。人の意見に流されないで。心を信じ後悔の無い納得のいく道へ。
- 11月 生まれ** カレー鍋。本調子になれずボンヤリしがち。明確なビジョンができればやる気もUP。
- 12月 生まれ** 香りのよいシャンプー。孤独に陥るとネガティブが増し免疫かもダウン。人と過ごす時を大切に。

